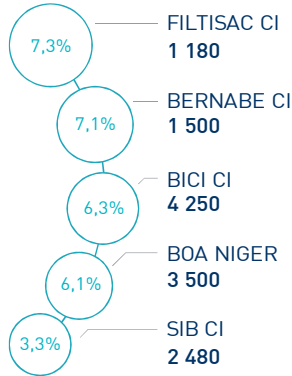


LES INDICATEURS D'ACTIVITÉ

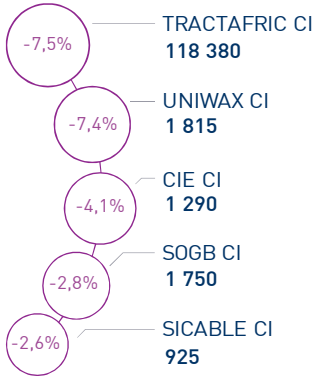
BRVMC I	149 pts	BRVM 10 I	143 pts	CAPI I	4 431 MM XOF	VOLUME I	1 004 M XOF
↗ Daily	0,01%	↔ Daily	0,00%	↗ Plus haut	5 267	MC	1004
↘ YTD	-13,57%	↘ YTD	-7,60%	↘ Plus bas	4 420	MB	-

PERFORMANCES QUOTIDIENNES

HAUSSES SIGNIFICATIVES



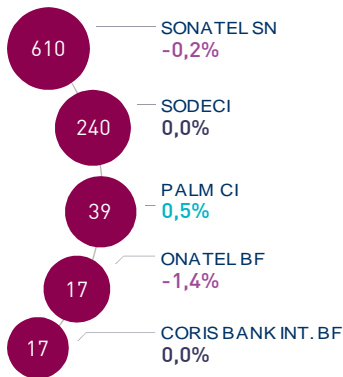
BAISSES SIGNIFICATIVES



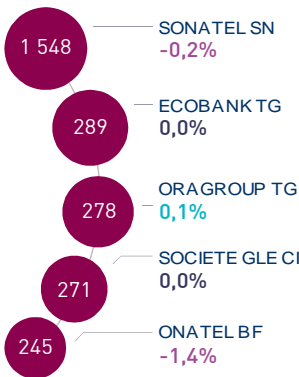
L'indice BRVM Composite a gagné 0,01% au terme de cette séance à 149 points. Dans ce contexte, la contreperformance annuelle du marché est ramenée à -13,57%.

Les plus fortes progressions de cette séance concernent Filtisac CI, Bernabe CI et Bici CI avec des gains respectifs de 7,3%, 7,1% et 6,3%. A l'opposé, Tractafric Motors CI réalise la plus forte baisse avec une variation de -7,5% suite au détachement du coupon.

LES PLUS ACTIVES (M XOF)



LES PLUS GRANDES CAPI. (MM XOF)

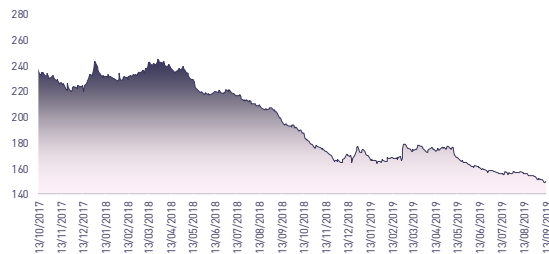


Le flux des transactions sur le marché central s'élève à 1.004,4 MXOF.

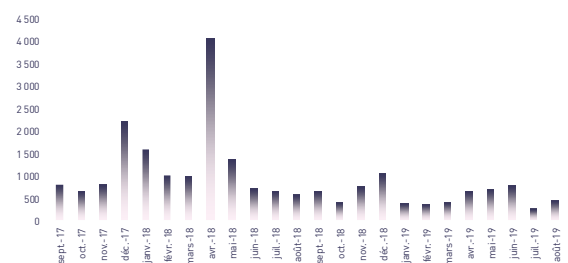
Les valeurs les plus actives aujourd'hui sont : Sonatel SN et Sode CI avec des volumes respectifs de 610,2 MXOF et de 240,2 MXOF.

Les cinq valeurs les plus actives ont drainé près de 91,83% du volume global du marché.

ÉVOLUTION DE L'INDICE BRVMC (pts)



VMQ-BASE MENSUELLE (M XOF)



PUBLICATIONS ÉCONOMIQUES/FINANCIÈRES

16 Sept. | 2019

BAD : Une nouvelle émission d'emprunt obligataire de 2 MM\$ avec une maturité de 3 ans et un taux semi-annuel de 1,625%.

16 Sept. | 2019

SÉNÉGAL : Une production de 60.000 tonnes de tomates dans les vallées du fleuve Sénégal depuis le début de l'année.

16 Sept. | 2019

SÉNÉGAL : Une garantie 7,6 M\$ de la MIGA pour couvrir les risques liés au projet des centrales solaires de Kael et Kahone.

16 Sept. | 2019

MALI : Signature d'une série de 3 accords avec l'AFD d'un montant global de 33,5 M€.

Attijari Global Research

Jean-Jacques Bali Birba
(+225) 77 29 86 06
jean-jacques.birba@sib.ci

Directeur Général

Mohamed Lemridi
(+225) 07 80 68 68

Responsable du Marché des Capitaux

Marc Bogler
(+225) 87 49 67 22

Négociateur

Aristide Koutouan
(+225) 48 21 26 54

Chargé Clientèle Institutionnelle

Bakary Diakité
(+225) 48 03 45 01

Chargé Clientèle Particuliers

Fatoumata Dogoni
(+225) 58 83 13 46



Attijari
Global Research



ABIDJAN CLOSING EQUITY

RÉSUMÉ DE LA SÉANCE DU 16/09/2019

	16/09/2019	Clôture	Veille	Année	Max 2019	Min 2019	Quantité	P/E 19e	P/B 19e	D/Y 19e	
TEL.	SONATEL SN	15 475	-0,2%	-3,3%	20 400	15 415	39 380	9,0	2,8	9,7%	
	ONATEL BF	3 600	-1,4%	-13,3%	4 925	3 555	4 679	7,7	9,1	11,4%	
BANQUES	BICI CI	4 250	6,3%	-46,2%	7 700	3 710	127	7,2	1,4	4,3%	
	BANK OF AFRICA BN	3 575	-0,6%	-14,9%	4 500	3 005	624	5,7	1,2	11,6%	
	BANK OF AFRICA BF	3 700	0,1%	-28,8%	5 365	3 600	336	4,7	1,8	9,9%	
	BANK OF AFRICA CI	2 690	0,0%	-36,0%	4 150	2 500	1 042	4,6	1,7	11,4%	
	BANK OF AFRICA ML	1 950	-2,3%	-20,4%	3 000	1 850	767	4,8	1,2	13,9%	
	BANK OF AFRICA NG	3 500	6,1%	-10,3%	4 695	3 210	1 703	5,9	1,8	11,0%	
	BANK OF AFRICA SN	1 700	-1,2%	-15,8%	2 000	1 470	930	4,8	1,2	9,4%	
	CORIS BANK INTERNATIONAL	7 400	0,0%	-14,9%	8 790	6 800	2 266	9,7	3,7	5,4%	
	ECOBANK CI	2 985	2,9%	-29,6%	4 220	2 700	4 294	7,9	2,3	8,1%	
	ECOBANK TRANS. INCORP. TG	16	0,0%	-11,1%	21	15	657 890	2,0	0,2	0,0%	
	NSIA BANQUE CI	3 180	0,0%	-47,0%	6 000	3 010	482	6,0	1,2	6,1%	
	ORAGROUP TOGO	4 000	0,1%	-2,4%	5 000	3 710	772	9,3	2,6	1,4%	
	SOCIETE GLE CI	8 700	0,0%	17,6%	9 300	7 000	358	6,4	2,3	2,4%	
	SIB CI	2 480	3,3%	-8,1%	2 945	2 000	2 423	5,3	2,2	10,2%	
	AGRICULTURE	PALM CI	1 000	0,5%	-47,4%	1 935	900	40 610	N.S.	0,2	0,0%
		SICOR CI	3 200	0,0%	-11,1%	3 605	3 200	0	1,9	1,0	0,0%
SOGB CI		1 750	-2,8%	-23,4%	2 850	1 745	30	12,7	1,1	7,2%	
SAPH CI		1 575	-1,6%	-57,3%	3 900	1 575	10	N.S.	0,5	0,0%	
SUCRIVOIRE CI		665	2,3%	-30,0%	1 215	610	10	N.S.	0,2	0,0%	
DISTRIBUTION & SERVICES	CIE CI	1 290	-4,1%	-10,7%	1 505	1 140	1 303	14,7	7,9	6,1%	
	SODE CI	3 100	0,0%	-20,2%	3 885	2 680	80 057	9,7	2,6	8,7%	
	SERVAIR ABIDJAN	1 145	-0,4%	-4,6%	1 825	1 005	250	8,3	4,6	14,4%	
	BERNABE CI	1 500	7,1%	-37,5%	2 450	1 355	331	6,0	0,9	3,0%	
	CFAO CI	440	-1,1%	-31,3%	635	380	4 863	12,3	4,2	7,2%	
	TRACTAFRIC MOTORS CI	118 380	-7,5%	-4,5%	128 500	117 995	0	9,4	3,8	8,1%	
	VIVO ENERGY CI	825	0,6%	-12,7%	1 150	800	3 320	9,6	1,8	7,8%	
	TOTAL CI	1 415	0,0%	4,4%	1 610	1 075	2 388	7,7	2,9	7,6%	
	TOTAL SN	1 380	-0,4%	-4,8%	1 600	1 250	114	7,1	2,3	7,6%	
	BOLLORE TL CI	1 500	0,0%	-25,0%	2 290	1 205	9 908	7,8	3,4	11,1%	
INDUSTRIE	SICABLE CI	925	-2,6%	-6,6%	1 640	870	244	7,2	1,1	8,1%	
	FILTISAC CI	1 180	7,3%	-44,3%	2 275	1 080	1 107	9,9	0,5	9,1%	
	NEI-CEDA CI	245	0,0%	44,1%	490	180	0	4,0	2,9	0,0%	
	NESTLE CI	650	0,0%	-35,6%	1 125	625	0	17,5	N.S.	0,0%	
	CROWN SIEM CI	170	0,0%	-43,3%	355	165	0	N.S.	1,0	0,0%	
	AIR LIQUIDE CI	300	-1,6%	-43,9%	525	300	566	N.S.	N.S.	0,0%	
	SOLIBRA CI	41 000	0,0%	-26,8%	58 800	29 500	0	50,0	1,1	3,3%	
	SMB CI	3 750	-1,3%	-23,1%	19 900	3 750	13	3,7	3,6	12,0%	
	SITAB CI	925	1,7%	-49,6%	1 970	850	30	N.S.	N.S.	0,0%	
	UNILEVER CI	2 500	0,0%	-60,6%	6 000	3 500	0	N.S.	N.S.	0,0%	
AUTRES	UNIWAX CI	1 815	-7,4%	-10,6%	2 625	1 760	1 642	9,0	5,8	10,0%	
	SETAO CI	185	2,8%	8,8%	190	150	41	6,8	N.S.	0,0%	
	ALIOS FINANCE (SAFCA CI)	460	0,0%	114,0%	585	200	0	55,7	N.S.	0,0%	
	MOVIS CI	2 395	0,0%	-4,2%	2 495	2 395	0	N.S.	N.S.	0,0%	
	BRVMC	149	0,0%	-13,6%	179	148	-	8,6	2,9	8,1%	





ABIDJAN CLOSING

EQUITY

RÉSULTATS ANNUELS 2018

	Chiffre d'Affaires/PNB			Résultat d'Exploitation			Résultat Net (Part du Groupe)			
	En MXOF	2018	2017	Var	2018	2017	Var	2018	2017	Var
TEL.										
SONATEL SN		1 021 956	972 905	5,0%	312 286	306 936	1,7%	172 467	171 801	0,4%
ONATEL BF		159 027	162 723	-2,3%	45 955	43 558	5,5%	31 814	28 285	12,5%
BICI CI		48 787	48 431	0,7%	11 738	8 450	38,9%	9 793	7 100	37,9%
BANK OF AFRICA BN		39 387	42 156	-6,6%	13 289	13 097	1,5%	12 724	12 523	1,6%
BANK OF AFRICA BF		39 643	36 417	8,9%	19 756	13 249	49,1%	17 239	12 713	35,6%
BANK OF AFRICA CI		32 833	30 063	9,2%	11 707	9 913	18,1%	11 699	9 879	18,4%
BANK OF AFRICA ML		29 726	29 590	0,5%	6 602	4 468	47,8%	6 340	4 262	48,8%
BANK OF AFRICA NG		20 630	19 086	8,1%	9 701	8 249	17,6%	7 666	6 891	11,2%
BANK OF AFRICA SN		24 949	24 819	0,5%	9 151	11 519	-20,6%	8 509	11 389	-25,3%
BANQUES										
CORIS BANK INTERNATIONAL		56 705	45 269	25,3%	26 517	20 060	32,2%	24 531	19 571	25,3%
ECOBANK CI		84 822	74 117	14,4%	21 489	26 581	-19,2%	20 707	22 835	-9,3%
ECOBANK TRANS. INCORP. TG		1 014 373	1 014 872	0,0%	243 698	160 393	51,9%	145 415	99 251	46,5%
NSIA BANQUE CI		67 762	62 672	8,1%	25 368	22 840	11,1%	12 196	10 015	21,8%
ORAGROUP TOGO		126 776	107 998	17,4%	30 420	38 647	-21,3%	29 773	21 972	35,5%
SOCIETE GLE CI		128 000	113 000	13,3%	63 000	53 000	18,9%	42 000	40 000	5,0%
SIB CI		65 941	56 747	16,2%	28 665	26 850	6,8%	23 200	22 530	3,0%
AGRICULTURE										
PALM CI		100 793	134 796	-25,2%	2 070	25 220	-23 150 MXOF	-12 613	8 708	-21 321 MXOF
SICOR CI		1 393	1 105	26,1%	103	130	-20,8%	989	101	+888 MXOF
SOGB CI		55 768	69 123	-19,3%	4 418	14 682	-10 264 MXOF	2 977	10 428	-7 451 MXOF
SAPH CI		129 855	151 979	-14,6%	2 071	17 824	-15 753 MXOF	-848	12 861	-13 709 MXOF
SUCRIVOIRE CI		56 187	56 162	0,0%	1 508	3 833	-60,7%	-301	3 147	-3 448 MXOF
DISTRIBUTION & SERVICES										
CIE CI		587 236	593 261	-1,0%	6 976	3 562	95,8%	4 930	1 987	+2 943 MXOF
SODE CI		98 432	91 269	7,8%	10 117	7 571	33,6%	2 863	2 722	5,2%
SERVAIR ABIDJAN		12 217	13 367	-8,6%	2 012	910	+1 102 MXOF	1 510	993	52,1%
BERNABE CI		44 350	41 351	7,3%	2 137	3 149	-32,1%	1 650	2 101	-21,5%
CFAO CI		97 871	89 982	8,8%	8 328	5 941	40,2%	6 489	4 067	59,6%
TRACTAFRIC MOTORS CI		51 556	51 187	0,7%	3 038	1 683	80,5%	2 013	683	+1 330 MXOF
VIVO ENERGY CI		347 717	311 414	11,7%	8 041	7 594	5,9%	5 389	5 005	7,7%
TOTAL CI		425 051	362 203	17,4%	15 097	15 152	-0,4%	11 523	10 422	10,6%
TOTAL SN		382 175	309 648	23,4%	11 053	7 606	45,3%	6 342	4 156	52,6%
BOLLORE TL CI		89 299	90 321	-1,1%	3 835	8 064	-52,4%	10 409	13 143	-20,8%
INDUSTRIE										
SICABLE CI		13 291	12 477	6,5%	608	1 353	-55,1%	763	980	-22,1%
FILTISAC CI		43 899	46 320	-5,2%	2 260	2 982	-24,2%	1 683	2 492	-32,5%
NEI-CEDA CI		8 107	6 008	34,9%	998	548	82,1%	775	506	53,2%
NESTLE CI		142 871	151 833	-5,9%	6 812	925	+5 887 MXOF	819	-4 308	+5 127 MXOF
CROWN SIEM CI		14 550	15 964	-8,9%	336	404	-16,8%	-75	150	-225 MXOF
AIR LIQUIDE CI		7 447	7 530	-1,1%	-13	-974	+961 MXOF	-82	-991	+909 MXOF
SOLIBRA CI		202 816	193 372	4,9%	7 107	7 642	-7,0%	1 350	4 250	-68,2%
SMB CI		134 198	90 262	48,7%	11 376	11 235	1,3%	7 877	7 506	4,9%
SITAB CI		76 304	67 201	13,5%	-1 845	-3 440	+1 595 MXOF	-2 295	-4 581	+2 286 MXOF
UNILEVER CI		53 670	60 003	-10,6%	-6 414	-1 645	-4 769 MXOF	-3 603	-3 591	-12 MXOF
UNIWAX CI		38 977	37 667	3,5%	5 511	5 435	1,4%	4 198	4 014	4,6%
AUTRES										
SETAO CI		7 139	3 901	83,0%	445	919	-51,6%	366	877	-58,3%
ALIOS FINANCE (SAFCA CI)		4 889	4 267	14,6%	148	-2 858	+3 006 MXOF	67	-2 932	+2 999 MXOF
MOVIS CI		-	-	-	-	-	-	-	-	-
Masse bénéficiaire		6 189 375	5 904 838	4,8%	987 475	913 257	8,1%	631 238	585 913	7,7%





ABIDJAN CLOSING

EQUITY

TABLEAU DES DIVIDENDES 2018

	En XOF	DPA 2018	DPA 2017	Var	Date d'AGO	Date de détachement	Date de paiement
TEL.	SONATEL SN	1 667	1 667	0,0%	17/04/2019	09/05/2019	14/05/2019
	ONATEL BF	468	416	12,5%	18/04/2019	28/05/2019	01/06/2019
BANQUES	BICI CI	203	236	-13,7%	25/06/2019	15/05/2019	17/05/2019
	BANK OF AFRICA BN	438	438	-0,1%	23/04/2019	17/05/2019	22/05/2019
	BANK OF AFRICA BF	418	409	2,2%	02/04/2019	29/04/2019	02/05/2019
	BANK OF AFRICA CI	340	328	3,7%	10/04/2019	16/05/2019	20/05/2019
	BANK OF AFRICA ML	291	312	-6,7%	20/04/2019	29/05/2019	03/06/2019
	BANK OF AFRICA NG	415	408	1,7%	05/04/2019	23/05/2019	27/05/2019
	BANK OF AFRICA SN	178	160	11,1%	19/04/2019	26/05/2019	03/06/2019
	CORIS BANK INTERNATIONAL	459	384	19,6%	25/04/2019	02/07/2019	05/07/2019
	ECOBANK CI	268	410	-34,6%	16/04/2019	10/05/2019	15/05/2019
	ECOBANK TRANS. INCORP. TG	0	0	-	25/04/2019	-	-
	NSIA BANQUE CI	216	518	-58,3%	28/05/2019	05/07/2019	09/07/2019
	ORAGROUP TOGO	61	53	15,1%	23/05/2019	27/06/2019	01/07/2019
	SOCIETE GLE CI	229	645	-64,5%	11/06/2019	29/07/2019	31/07/2019
	SIB CI	280	210	33,3%	26/04/2019	03/07/2019	05/07/2019
AGRICULTURE	PALM CI	0	281	-281 FCFA	09/05/2019	-	-
	SICOR CI	0	0	-	28/06/2019	-	-
	SOGB CI	140	480	-70,8%	14/06/2019	11/07/2019	15/07/2019
	SAPH CI	0	87	-87 FCFA	08/05/2019	-	-
	SUCRIVOIRE CI	0	80	-80 FCFA	03/05/2019	-	-
DISTRIBUTION & SERVICES	CIE CI	88	36	+52 FCFA	26/06/2019	06/08/2019	09/08/2019
	SODE CI	300	300	0,0%	22/05/2019	-	-
	SERVAIR ABIDJAN	183	110	66,4%	28/03/2019	23/05/2019 - 26/09/2019	27/05/2019 - 30/09/2019
	BERNABE CI	50	70	-28,6%	27/06/2019	17/07/2019	19/07/2019
	CFAO CI	35	11	+24 FCFA	11/06/2019	19/07/2019	23/07/2019
	TRACTAFRIC MOTORS CI	10 692	4 266	+6 426 FCFA	28/06/2019	16/09/2019	18/09/2019
	VIVO ENERGY CI	71	48	49,5%	27/06/2019	31/07/2019	02/08/2019
	TOTAL CI	120	114	5,0%	20/06/2019	-	-
	TOTAL SN	117	62	88,7%	05/06/2019	25/07/2019	29/07/2019
	BOLLORE TL CI	185	202	-8,4%	09/05/2019	03/06/2019	06/06/2019
INDUSTRIE	SICABLE CI	83	111	-25,2%	05/04/2019	29/05/2019	03/06/2019
	FILTISAC CI	119	179	-33,5%	24/06/2019	29/07/2019	31/07/2019
	NEI-CEDA CI	0	0	-	29/05/2019	-	-
	NESTLE CI	0	0	-	21/06/2019	-	-
	CROWN SIEM CI	0	0	-	20/06/2019	-	-
	AIR LIQUIDE CI	0	0	-	19/06/2019	-	-
	SOLIBRA CI	1 520	2 580	-41,1%	24/04/2019	03/06/2019	06/06/2019
	SMB CI	500	500	0,0%	18/06/2019	28/08/2019	30/08/2019
	SITAB CI	0	0	-	26/06/2019	-	-
	UNILEVER CI	0	0	-	-	-	-
AUTRES	UNIWAX CI	202	193	4,5%	21/06/2019	09/07/2019	11/07/2019
	SETAO CI	0	0	-	27/06/2019	-	-
	ALIOS FINANCE (SAFCA CI)	0	0	-	24/06/2019	-	-
	MOVIS CI	0	-	-	-	-	-

Attijari Global Research

Jean-Jacques Bali Birba
(+225) 77 29 86 06
jean-jacques.birba@sib.ci

Directeur Général

Mohamed Lemridi
(+225) 07 80 68 68

Responsable du Marché des Capitaux

Marc Bogler
(+225) 87 49 67 22

Négociateur

Aristide Koutouan
(+225) 48 21 26 54

Chargé Clientèle Institutionnelle

Bakary Diakité
(+225) 48 03 45 01

Chargé Clientèle Particuliers

Fatoumata Dogoni
(+225) 58 83 13 46



Attijari
Global Research