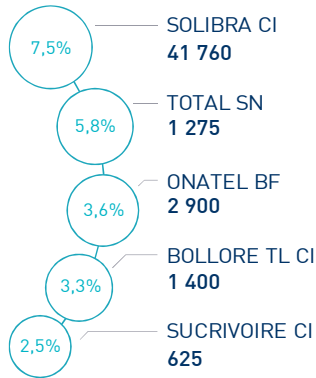


### LES INDICATEURS D'ACTIVITÉ

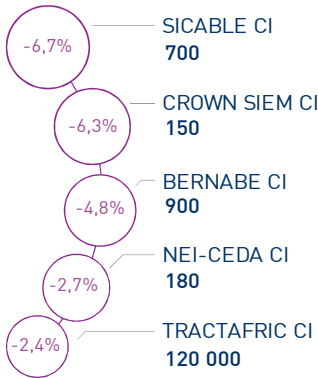
|                          |                            |                              |                               |
|--------------------------|----------------------------|------------------------------|-------------------------------|
| <b>  BRVMC  </b> 142 pts | <b>  BRVM 10  </b> 136 pts | <b>  CAPI  </b> 4 221 MM XOF | <b>  VOLUME  </b> 1 729 M XOF |
| ↑ Daily 0,25%            | ↑ Daily 0,19%              | ↑ Plus haut 5 267            | MC 1 729                      |
| ↓ YTD -17,67%            | ↓ YTD -12,17%              | ↓ Plus bas 4 135             | MB -                          |

### PERFORMANCES QUOTIDIENNES

#### HAUSSES SIGNIFICATIVES



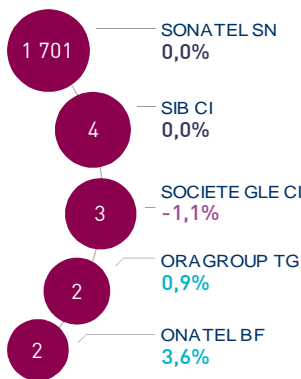
#### BAISSES SIGNIFICATIVES



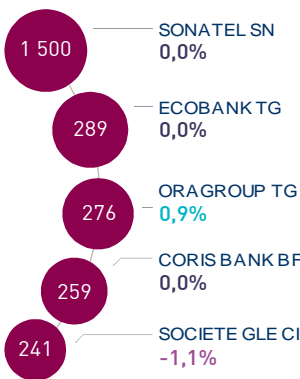
L'indice BRVM Composite a gagné 0,25% au terme de cette séance à 142 points. Dans ce contexte, la contreperformance annuelle du marché est ramenée à -17,67%.

Les plus fortes progressions de cette séance concernent Solibra CI, Total SN et Onatel BF avec des gains respectifs de 7,5%, 5,8% et 3,6%. A l'opposé, Sicable CI réalise la plus forte baisse avec une variation de -6,7%.

#### LES PLUS ACTIVES (M XOF)



#### LES PLUS GRANDES CAPI. (MM XOF)

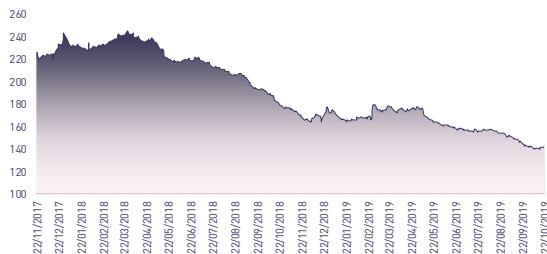


Le flux des transactions sur le marché central s'élève à 1.728,8 MXOF.

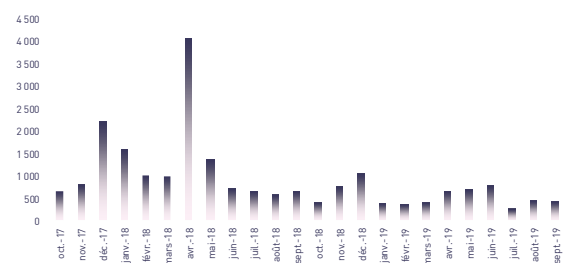
Les valeurs les plus actives aujourd'hui sont : Sonatel SN et SIB CI avec des volumes respectifs de 1.701,4 MXOF et de 4,3 MXOF.

Les cinq valeurs les plus actives ont drainé près de 99,1% du volume global du marché.

### ÉVOLUTION DE L'INDICE BRVMC (pts)



### VMQ-BASE MENSUELLE (M XOF)



### PUBLICATIONS ÉCONOMIQUES/FINANCIÈRES

**| 23 Oct. | 2019**

**SÉNÉGAL :** Une stabilité des prix de production industrielle en août 2019, en glissement annuel.

**| 23 Oct. | 2019**

**BURKINA FASO :** Des investissements de 84,7 MMFCFA prévus sur la période 2020/2022 pour l'eau et l'assainissement.

**| 23 Oct. | 2019**

**BÉNIN :** Un financement de 69 M\$ de la Banque Islamique de Développement (BID) pour la construction de logements sociaux.

**| 11 Oct. | 2019**

**TRACTAFRIC MOTORS CI :** Un fractionnement du titre le 25 octobre 2019 avec une parité de 64 actions nouvelles pour une action ancienne.

Attijari Global Research

Jean-Jacques Bali Birba  
(+225) 77 29 86 06  
jean-jacques.birba@sib.ci

Directeur Général

Mohamed Lemridi  
(+225) 07 80 68 68

Responsable du Marché des Capitaux

Marc Bogler  
(+225) 87 49 67 22

Négociateur

Aristide Koutouan  
(+225) 48 21 26 54

Chargé Clientèle Institutionnelle

Bakary Diakité  
(+225) 48 03 45 01

Chargé Clientèle Particuliers

Fatoumata Dogoni  
(+225) 58 83 13 46



Attijari  
Global Research



# ABIDJAN CLOSING EQUITY

## RÉSUMÉ DE LA SÉANCE DU 23/10/2019

|                         | 23/10/2019                | Clôture | Veille | Année  | Max 2019 | Min 2019 | Quantité | P/E 19e | P/B 19e | D/Y 19e |
|-------------------------|---------------------------|---------|--------|--------|----------|----------|----------|---------|---------|---------|
| TEL.                    | SONATEL SN                | 15 000  | 0,0%   | -6,3%  | 20 400   | 14 700   | 113 426  | 8,7     | 2,7     | 10,0%   |
|                         | ONATEL BF                 | 2 900   | 3,6%   | -30,1% | 4 925    | 2 640    | 620      | 6,2     | 7,3     | 14,1%   |
| BANQUES                 | BICI CI                   | 4 975   | 0,0%   | -37,0% | 7 700    | 3 710    | 0        | 8,5     | 1,7     | 3,7%    |
|                         | BANK OF AFRICA BN         | 3 600   | 0,0%   | -14,3% | 4 500    | 3 005    | 262      | 5,7     | 1,2     | 11,5%   |
|                         | BANK OF AFRICA BF         | 3 640   | 0,0%   | -30,0% | 5 365    | 3 505    | 0        | 4,6     | 1,8     | 10,0%   |
|                         | BANK OF AFRICA CI         | 2 550   | -1,9%  | -39,3% | 4 150    | 2 500    | 70       | 4,4     | 1,6     | 12,0%   |
|                         | BANK OF AFRICA ML         | 800     | -1,8%  | -67,3% | 3 000    | 790      | 1 746    | 1,9     | 0,5     | 33,8%   |
|                         | BANK OF AFRICA NG         | 3 005   | 0,0%   | -22,9% | 4 695    | 3 000    | 345      | 5,1     | 1,5     | 12,8%   |
|                         | BANK OF AFRICA SN         | 1 550   | -0,6%  | -23,3% | 2 000    | 1 470    | 615      | 4,4     | 1,1     | 10,3%   |
|                         | CORIS BANK INTERNATIONAL  | 8 080   | 0,0%   | -7,1%  | 8 790    | 6 800    | 172      | 10,5    | 4,1     | 5,0%    |
|                         | ECOBANK CI                | 2 795   | -1,6%  | -34,1% | 4 220    | 2 405    | 179      | 7,4     | 2,2     | 8,6%    |
|                         | ECOBANK TRANS. INCORP. TG | 16      | 0,0%   | -11,1% | 21       | 15       | 47 305   | 2,0     | 0,2     | 0,0%    |
|                         | NSIA BANQUE CI            | 3 150   | -2,0%  | -47,5% | 6 000    | 2 745    | 133      | 6,0     | 1,2     | 6,2%    |
|                         | ORAGROUP TOGO             | 3 980   | 0,9%   | -2,9%  | 5 000    | 3 710    | 583      | 9,3     | 2,6     | 1,4%    |
|                         | SOCIETE GLE CI            | 7 760   | -1,1%  | 4,9%   | 9 300    | 7 000    | 331      | 5,7     | 2,1     | 2,7%    |
|                         | SIB CI                    | 2 400   | 0,0%   | -11,1% | 2 945    | 2 000    | 1 807    | 5,2     | 2,1     | 10,5%   |
|                         | AGRICULTURE               | PALM CI | 930    | 0,0%   | -51,1%   | 1 935    | 900      | 156     | N.S.    | 0,2     |
| SICOR CI                |                           | 2 960   | 0,0%   | -17,8% | 3 605    | 2 960    | 0        | 1,8     | 0,9     | 0,0%    |
| SOGB CI                 |                           | 1 780   | -0,6%  | -22,1% | 2 850    | 1 555    | 60       | 12,9    | 1,1     | 7,1%    |
| SAPH CI                 |                           | 1 000   | 0,0%   | -72,9% | 3 900    | 990      | 210      | N.S.    | 0,3     | 0,0%    |
| SUCRIVOIRE CI           |                           | 625     | 2,5%   | -34,2% | 1 215    | 610      | 130      | N.S.    | 0,2     | 0,0%    |
| DISTRIBUTION & SERVICES | CIE CI                    | 1 200   | 0,0%   | -17,0% | 1 505    | 1 110    | 240      | 13,6    | 7,4     | 6,6%    |
|                         | SODE CI                   | 2 900   | 0,0%   | -25,4% | 3 885    | 2 680    | 0        | 9,1     | 2,5     | 9,3%    |
|                         | SERVAIR ABIDJAN           | 1 300   | 2,4%   | 8,3%   | 1 825    | 1 005    | 1 261    | 9,4     | 5,2     | 12,7%   |
|                         | BERNABE CI                | 900     | -4,8%  | -62,5% | 2 450    | 900      | 10       | 3,6     | 0,5     | 5,0%    |
|                         | CFAO CI                   | 420     | 0,0%   | -34,4% | 635      | 350      | 560      | 11,7    | 4,0     | 7,5%    |
|                         | TRACTAFRIC MOTORS CI      | 120 000 | -2,4%  | -3,2%  | 128 500  | 117 995  | 5        | 9,5     | 3,9     | 8,0%    |
|                         | VIVO ENERGY CI            | 750     | 0,0%   | -20,6% | 1 150    | 710      | 1 115    | 8,8     | 1,6     | 8,6%    |
|                         | TOTAL CI                  | 1 220   | 1,7%   | -10,0% | 1 610    | 1 075    | 156      | 6,7     | 2,5     | 8,9%    |
|                         | TOTAL SN                  | 1 275   | 5,8%   | -12,1% | 1 600    | 1 175    | 1 469    | 6,5     | 2,2     | 8,3%    |
|                         | BOLLORE TL CI             | 1 400   | 3,3%   | -30,0% | 2 290    | 1 205    | 100      | 7,3     | 3,1     | 11,9%   |
| INDUSTRIE               | SICABLE CI                | 700     | -6,7%  | -29,3% | 1 640    | 700      | 507      | 5,4     | 0,8     | 10,7%   |
|                         | FILTISAC CI               | 975     | 0,0%   | -54,0% | 2 275    | 950      | 938      | 8,2     | 0,4     | 11,0%   |
|                         | NEI-CEDA CI               | 180     | -2,7%  | 5,9%   | 490      | 180      | 1 319    | 3,0     | 2,1     | 0,0%    |
|                         | NESTLE CI                 | 500     | 0,0%   | -50,5% | 1 125    | 500      | 132      | 13,5    | N.S.    | 0,0%    |
|                         | CROWN SIEM CI             | 150     | -6,3%  | -50,0% | 355      | 150      | 139      | N.S.    | 0,8     | 0,0%    |
|                         | AIR LIQUIDE CI            | 315     | 0,0%   | -41,1% | 525      | 300      | 0        | N.S.    | N.S.    | 0,0%    |
|                         | SOLIBRA CI                | 41 760  | 7,5%   | -25,4% | 58 800   | 29 500   | 6        | 50,9    | 1,2     | 3,3%    |
|                         | SMB CI                    | 3 300   | 0,0%   | -32,3% | 19 900   | 3 300    | 0        | 3,3     | 3,1     | 13,6%   |
|                         | SITAB CI                  | 850     | 0,0%   | -53,7% | 1 970    | 825      | 300      | N.S.    | N.S.    | 0,0%    |
|                         | UNILEVER CI               | 2 500   | 0,0%   | -60,6% | 6 000    | 3 500    | 0        | N.S.    | N.S.    | 0,0%    |
| AUTRES                  | UNIWAX CI                 | 1 600   | 0,0%   | -21,2% | 2 625    | 1 505    | 406      | 7,9     | 5,1     | 11,4%   |
|                         | SETAO CI                  | 180     | 0,0%   | 5,9%   | 190      | 150      | 0        | 6,6     | N.S.    | 0,0%    |
|                         | ALIOS FINANCE (SAFCA CI)  | 425     | 0,0%   | 97,7%  | 585      | 200      | 0        | 51,5    | N.S.    | 0,0%    |
|                         | MOVIS CI                  | 2 395   | 0,0%   | -4,2%  | 2 495    | 2 395    | 0        | N.S.    | N.S.    | 0,0%    |
|                         | BRVMC                     | 142     | 0,3%   | -17,7% | 179      | 139      | -        | 8,4     | 2,7     | 8,5%    |





# ABIDJAN CLOSING

## EQUITY

### RÉSULTATS ANNUELS 2018

|                                    | Chiffre d'Affaires/PNB |                  |             | Résultat d'Exploitation |                |              | Résultat Net (Part du Groupe) |                |              |     |
|------------------------------------|------------------------|------------------|-------------|-------------------------|----------------|--------------|-------------------------------|----------------|--------------|-----|
|                                    | En MXOF                | 2018             | 2017        | Var                     | 2018           | 2017         | Var                           | 2018           | 2017         | Var |
| <b>TEL.</b>                        |                        |                  |             |                         |                |              |                               |                |              |     |
| SONATEL SN                         | 1 021 956              | 972 905          | 5,0%        | 312 286                 | 306 936        | 1,7%         | 172 467                       | 171 801        | 0,4%         |     |
| ONATEL BF                          | 159 027                | 162 723          | -2,3%       | 45 955                  | 43 558         | 5,5%         | 31 814                        | 28 285         | 12,5%        |     |
| BICI CI                            | 48 787                 | 48 431           | 0,7%        | 11 738                  | 8 450          | 38,9%        | 9 793                         | 7 100          | 37,9%        |     |
| BANK OF AFRICA BN                  | 39 387                 | 42 156           | -6,6%       | 13 289                  | 13 097         | 1,5%         | 12 724                        | 12 523         | 1,6%         |     |
| BANK OF AFRICA BF                  | 39 643                 | 36 417           | 8,9%        | 19 756                  | 13 249         | 49,1%        | 17 239                        | 12 713         | 35,6%        |     |
| BANK OF AFRICA CI                  | 32 833                 | 30 063           | 9,2%        | 11 707                  | 9 913          | 18,1%        | 11 699                        | 9 879          | 18,4%        |     |
| BANK OF AFRICA ML                  | 29 726                 | 29 590           | 0,5%        | 6 602                   | 4 468          | 47,8%        | 6 340                         | 4 262          | 48,8%        |     |
| BANK OF AFRICA NG                  | 20 630                 | 19 086           | 8,1%        | 9 701                   | 8 249          | 17,6%        | 7 666                         | 6 891          | 11,2%        |     |
| BANK OF AFRICA SN                  | 24 949                 | 24 819           | 0,5%        | 9 151                   | 11 519         | -20,6%       | 8 509                         | 11 389         | -25,3%       |     |
| <b>BANQUES</b>                     |                        |                  |             |                         |                |              |                               |                |              |     |
| CORIS BANK INTERNATIONAL           | 56 705                 | 45 269           | 25,3%       | 26 517                  | 20 060         | 32,2%        | 24 531                        | 19 571         | 25,3%        |     |
| ECOBANK CI                         | 84 822                 | 74 117           | 14,4%       | 21 489                  | 26 581         | -19,2%       | 20 707                        | 22 835         | -9,3%        |     |
| ECOBANK TRANS. INCORP. TG          | 1 014 373              | 1 014 872        | 0,0%        | 243 698                 | 160 393        | 51,9%        | 145 415                       | 99 251         | 46,5%        |     |
| NSIA BANQUE CI                     | 67 762                 | 62 672           | 8,1%        | 25 368                  | 22 840         | 11,1%        | 12 196                        | 10 015         | 21,8%        |     |
| ORAGROUP TOGO                      | 126 776                | 107 998          | 17,4%       | 30 420                  | 38 647         | -21,3%       | 29 773                        | 21 972         | 35,5%        |     |
| SOCIETE GLE CI                     | 128 000                | 113 000          | 13,3%       | 63 000                  | 53 000         | 18,9%        | 42 000                        | 40 000         | 5,0%         |     |
| SIB CI                             | 65 941                 | 56 747           | 16,2%       | 28 665                  | 26 850         | 6,8%         | 23 200                        | 22 530         | 3,0%         |     |
| <b>AGRICULTURE</b>                 |                        |                  |             |                         |                |              |                               |                |              |     |
| PALM CI                            | 100 793                | 134 796          | -25,2%      | 2 070                   | 25 220         | -23 150 MXOF | -12 613                       | 8 708          | -21 321 MXOF |     |
| SICOR CI                           | 1 393                  | 1 105            | 26,1%       | 103                     | 130            | -20,8%       | 989                           | 101            | +888 MXOF    |     |
| SOGB CI                            | 55 768                 | 69 123           | -19,3%      | 4 418                   | 14 682         | -10 264 MXOF | 2 977                         | 10 428         | -7 451 MXOF  |     |
| SAPH CI                            | 129 855                | 151 979          | -14,6%      | 2 071                   | 17 824         | -15 753 MXOF | -848                          | 12 861         | -13 709 MXOF |     |
| SUCRIVOIRE CI                      | 56 187                 | 56 162           | 0,0%        | 1 508                   | 3 833          | -60,7%       | -301                          | 3 147          | -3 448 MXOF  |     |
| <b>DISTRIBUTION &amp; SERVICES</b> |                        |                  |             |                         |                |              |                               |                |              |     |
| CIE CI                             | 587 236                | 593 261          | -1,0%       | 6 976                   | 3 562          | 95,8%        | 4 930                         | 1 987          | +2 943 MXOF  |     |
| SODE CI                            | 98 432                 | 91 269           | 7,8%        | 10 117                  | 7 571          | 33,6%        | 2 863                         | 2 722          | 5,2%         |     |
| SERVAIR ABIDJAN                    | 12 217                 | 13 367           | -8,6%       | 2 012                   | 910            | +1 102 MXOF  | 1 510                         | 993            | 52,1%        |     |
| BERNABE CI                         | 44 350                 | 41 351           | 7,3%        | 2 137                   | 3 149          | -32,1%       | 1 650                         | 2 101          | -21,5%       |     |
| CFAO CI                            | 97 871                 | 89 982           | 8,8%        | 8 328                   | 5 941          | 40,2%        | 6 489                         | 4 067          | 59,6%        |     |
| TRACTAFRIC MOTORS CI               | 51 556                 | 51 187           | 0,7%        | 3 038                   | 1 683          | 80,5%        | 2 013                         | 683            | +1 330 MXOF  |     |
| VIVO ENERGY CI                     | 347 717                | 311 414          | 11,7%       | 8 041                   | 7 594          | 5,9%         | 5 389                         | 5 005          | 7,7%         |     |
| TOTAL CI                           | 425 051                | 362 203          | 17,4%       | 15 097                  | 15 152         | -0,4%        | 11 523                        | 10 422         | 10,6%        |     |
| TOTAL SN                           | 382 175                | 309 648          | 23,4%       | 11 053                  | 7 606          | 45,3%        | 6 342                         | 4 156          | 52,6%        |     |
| BOLLORE TL CI                      | 89 299                 | 90 321           | -1,1%       | 3 835                   | 8 064          | -52,4%       | 10 409                        | 13 143         | -20,8%       |     |
| <b>INDUSTRIE</b>                   |                        |                  |             |                         |                |              |                               |                |              |     |
| SICABLE CI                         | 13 291                 | 12 477           | 6,5%        | 608                     | 1 353          | -55,1%       | 763                           | 980            | -22,1%       |     |
| FILTISAC CI                        | 43 899                 | 46 320           | -5,2%       | 2 260                   | 2 982          | -24,2%       | 1 683                         | 2 492          | -32,5%       |     |
| NEI-CEDA CI                        | 8 107                  | 6 008            | 34,9%       | 998                     | 548            | 82,1%        | 775                           | 506            | 53,2%        |     |
| NESTLE CI                          | 142 871                | 151 833          | -5,9%       | 6 812                   | 925            | +5 887 MXOF  | 819                           | -4 308         | +5 127 MXOF  |     |
| CROWN SIEM CI                      | 14 550                 | 15 964           | -8,9%       | 336                     | 404            | -16,8%       | -75                           | 150            | -225 MXOF    |     |
| AIR LIQUIDE CI                     | 7 447                  | 7 530            | -1,1%       | -13                     | -974           | +961 MXOF    | -82                           | -991           | +909 MXOF    |     |
| SOLIBRA CI                         | 202 816                | 193 372          | 4,9%        | 7 107                   | 7 642          | -7,0%        | 1 350                         | 4 250          | -68,2%       |     |
| SMB CI                             | 134 198                | 90 262           | 48,7%       | 11 376                  | 11 235         | 1,3%         | 7 877                         | 7 506          | 4,9%         |     |
| SITAB CI                           | 76 304                 | 67 201           | 13,5%       | -1 845                  | -3 440         | +1 595 MXOF  | -2 295                        | -4 581         | +2 286 MXOF  |     |
| UNILEVER CI                        | 53 670                 | 60 003           | -10,6%      | -6 414                  | -1 645         | -4 769 MXOF  | -3 603                        | -3 591         | -12 MXOF     |     |
| UNIWAX CI                          | 38 977                 | 37 667           | 3,5%        | 5 511                   | 5 435          | 1,4%         | 4 198                         | 4 014          | 4,6%         |     |
| <b>AUTRES</b>                      |                        |                  |             |                         |                |              |                               |                |              |     |
| SETAO CI                           | 7 139                  | 3 901            | 83,0%       | 445                     | 919            | -51,6%       | 366                           | 877            | -58,3%       |     |
| ALIOS FINANCE (SAFCA CI)           | 4 889                  | 4 267            | 14,6%       | 148                     | -2 858         | +3 006 MXOF  | 67                            | -2 932         | +2 999 MXOF  |     |
| MOVIS CI                           | -                      | -                | -           | -                       | -              | -            | -                             | -              | -            |     |
| <b>Masse bénéficiaire</b>          | <b>6 189 375</b>       | <b>5 904 838</b> | <b>4,8%</b> | <b>987 475</b>          | <b>913 257</b> | <b>8,1%</b>  | <b>631 238</b>                | <b>585 913</b> | <b>7,7%</b>  |     |







# ABIDJAN CLOSING

## EQUITY

### TABLEAU DES DIVIDENDES 2018

|                         | En XOF                    | DPA 2018 | DPA 2017 | Var         | Date d'AGO | Date de détachement     | Date de paiement |
|-------------------------|---------------------------|----------|----------|-------------|------------|-------------------------|------------------|
| TEL.                    | SONATEL SN                | 1 667    | 1 667    | 0,0%        | 17/04/2019 | 09/05/2019              | 14/05/2019       |
|                         | ONATEL BF                 | 468      | 416      | 12,5%       | 18/04/2019 | 28/05/2019              | 01/06/2019       |
| BANQUES                 | BICI CI                   | 203      | 236      | -13,7%      | 25/06/2019 | 15/05/2019              | 17/05/2019       |
|                         | BANK OF AFRICA BN         | 438      | 438      | -0,1%       | 23/04/2019 | 17/05/2019              | 22/05/2019       |
|                         | BANK OF AFRICA BF         | 418      | 409      | 2,2%        | 02/04/2019 | 29/04/2019              | 02/05/2019       |
|                         | BANK OF AFRICA CI         | 340      | 328      | 3,7%        | 10/04/2019 | 16/05/2019              | 20/05/2019       |
|                         | BANK OF AFRICA ML         | 291      | 312      | -6,7%       | 20/04/2019 | 29/05/2019              | 03/06/2019       |
|                         | BANK OF AFRICA NG         | 415      | 408      | 1,7%        | 05/04/2019 | 23/05/2019              | 27/05/2019       |
|                         | BANK OF AFRICA SN         | 178      | 160      | 11,1%       | 19/04/2019 | 26/05/2019              | 03/06/2019       |
|                         | CORIS BANK INTERNATIONAL  | 459      | 384      | 19,6%       | 25/04/2019 | 02/07/2019              | 05/07/2019       |
|                         | ECOBANK CI                | 268      | 410      | -34,6%      | 16/04/2019 | 10/05/2019              | 15/05/2019       |
|                         | ECOBANK TRANS. INCORP. TG | 0        | 0        | -           | 25/04/2019 | -                       | -                |
|                         | NSIA BANQUE CI            | 216      | 518      | -58,3%      | 28/05/2019 | 05/07/2019              | 09/07/2019       |
|                         | ORAGROUP TOGO             | 61       | 53       | 15,1%       | 23/05/2019 | 27/06/2019              | 01/07/2019       |
|                         | SOCIETE GLE CI            | 229      | 645      | -64,5%      | 11/06/2019 | 29/07/2019              | 31/07/2019       |
|                         | SIB CI                    | 280      | 210      | 33,3%       | 26/04/2019 | 03/07/2019              | 05/07/2019       |
| AGRICULTURE             | PALM CI                   | 0        | 281      | -281 FCFA   | 09/05/2019 | -                       | -                |
|                         | SICOR CI                  | 0        | 0        | -           | 28/06/2019 | -                       | -                |
|                         | SOGB CI                   | 140      | 480      | -70,8%      | 14/06/2019 | 11/07/2019              | 15/07/2019       |
|                         | SAPH CI                   | 0        | 87       | -87 FCFA    | 08/05/2019 | -                       | -                |
|                         | SUCRIVOIRE CI             | 0        | 80       | -80 FCFA    | 03/05/2019 | -                       | -                |
| DISTRIBUTION & SERVICES | CIE CI                    | 88       | 36       | +52 FCFA    | 26/06/2019 | 06/08/2019              | 09/08/2019       |
|                         | SODE CI                   | 300      | 300      | 0,0%        | 22/05/2019 | 25/10/2019              | 29/10/2019       |
|                         | SERVAIR ABIDJAN           | 183      | 110      | 66,4%       | 28/03/2019 | 23/05/2019 - 26/09/2019 | 30/09/2019       |
|                         | BERNABE CI                | 50       | 70       | -28,6%      | 27/06/2019 | 17/07/2019              | 19/07/2019       |
|                         | CFAO CI                   | 35       | 11       | +24 FCFA    | 11/06/2019 | 19/07/2019              | 23/07/2019       |
|                         | TRACTAFRIC MOTORS CI      | 10 692   | 4 266    | +6 426 FCFA | 28/06/2019 | 16/09/2019              | 18/09/2019       |
|                         | VIVO ENERGY CI            | 71       | 48       | 49,5%       | 27/06/2019 | 31/07/2019              | 02/08/2019       |
|                         | TOTAL CI                  | 120      | 114      | 5,0%        | 20/06/2019 | 09/10/2019              | 11/10/2019       |
|                         | TOTAL SN                  | 117      | 62       | 88,7%       | 05/06/2019 | 25/07/2019              | 29/07/2019       |
|                         | BOLLORE TL CI             | 185      | 202      | -8,4%       | 09/05/2019 | 03/06/2019              | 06/06/2019       |
| INDUSTRIE               | SICABLE CI                | 83       | 111      | -25,2%      | 05/04/2019 | 29/05/2019              | 03/06/2019       |
|                         | FILTISAC CI               | 119      | 179      | -33,5%      | 24/06/2019 | 29/07/2019              | 31/07/2019       |
|                         | NEI-CEDA CI               | 0        | 0        | -           | 29/05/2019 | -                       | -                |
|                         | NESTLE CI                 | 0        | 0        | -           | 21/06/2019 | -                       | -                |
|                         | CROWN SIEM CI             | 0        | 0        | -           | 20/06/2019 | -                       | -                |
|                         | AIR LIQUIDE CI            | 0        | 0        | -           | 19/06/2019 | -                       | -                |
|                         | SOLIBRA CI                | 1 520    | 2 580    | -41,1%      | 24/04/2019 | 03/06/2019              | 06/06/2019       |
|                         | SMB CI                    | 500      | 500      | 0,0%        | 18/06/2019 | 28/08/2019              | 30/08/2019       |
|                         | SITAB CI                  | 0        | 0        | -           | 26/06/2019 | -                       | -                |
|                         | UNILEVER CI               | 0        | 0        | -           | -          | -                       | -                |
| AUTRES                  | UNIWAX CI                 | 202      | 193      | 4,5%        | 21/06/2019 | 09/07/2019              | 11/07/2019       |
|                         | SETAO CI                  | 0        | 0        | -           | 27/06/2019 | -                       | -                |
|                         | ALIOS FINANCE (SAFCA CI)  | 0        | 0        | -           | 24/06/2019 | -                       | -                |
|                         | MOVIS CI                  | 0        | -        | -           | -          | -                       | -                |

#### Attijari Global Research

Jean-Jacques Bali Birba  
(+225) 77 29 86 06  
jean-jacques.birba@sib.ci

#### Directeur Général

Mohamed Lemridi  
(+225) 07 80 68 68

#### Responsable du Marché des Capitaux

Marc Bogler  
(+225) 87 49 67 22

#### Négociateur

Aristide Koutouan  
(+225) 48 21 26 54

#### Chargé Clientèle Institutionnelle

Bakary Diakité  
(+225) 48 03 45 01

#### Chargé Clientèle Particuliers

Fatoumata Dogoni  
(+225) 58 83 13 46



Attijari  
Global Research