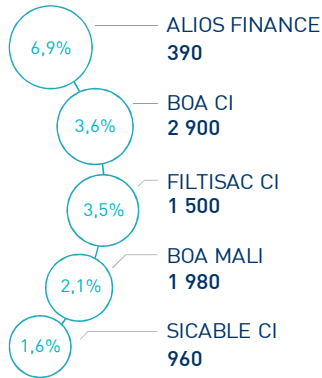


LES INDICATEURS D'ACTIVITÉ

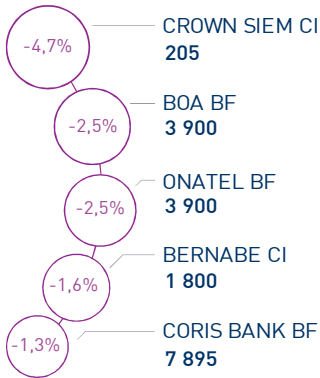
 BRVMC 	156 pts	 BRVM 10 	150 pts	 CAPI 	4 654 MM XOF	 VOLUME 	95 M XOF
↘ Daily	-0,28%	↘ Daily	-0,30%	↗ Plus haut	5 267	MC	95
↘ YTD	-9,23%	↘ YTD	-2,59%	↘ Plus bas	4 608	MB	-

PERFORMANCES QUOTIDIENNES

HAUSSES SIGNIFICATIVES



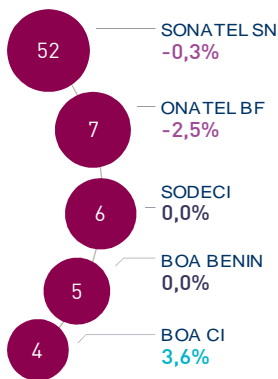
BAISSES SIGNIFICATIVES



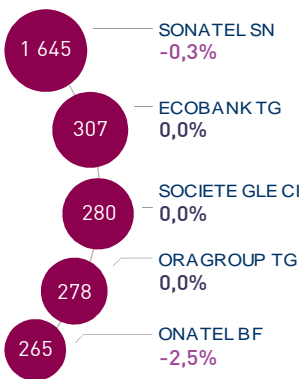
L'indice BRVM Composite a perdu 0,28% au terme de cette séance à 156 points. Dans ce contexte, la contreperformance annuelle du marché est ramenée à 9,23%.

Les plus fortes progressions de cette séance concernent Alios Finance CI, Boa CI et Filtisac CI avec des gains respectifs de 6,9%, 3,6% et 3,5%. A l'opposé, Crown Siem CI réalise la plus forte baisse avec une variation de -4,7%.

LES PLUS ACTIVES (M XOF)



LES PLUS GRANDES CAPI. (MM XOF)

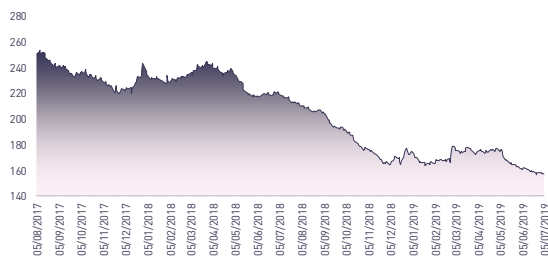


Le flux des transactions sur le marché central s'élève à 95,2 MXOF.

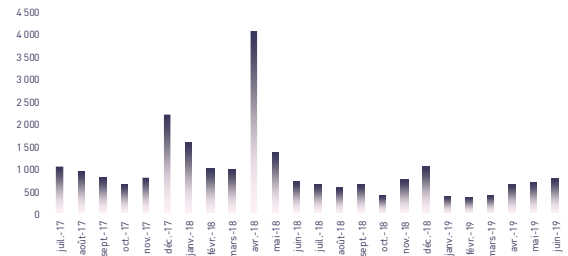
Les valeurs les plus actives aujourd'hui sont : Sonatel SN et Onatel BF avec des volumes respectifs de 51,9 MXOF et de 6,7 MXOF.

Les cinq valeurs les plus actives ont drainé près de 77,42% du volume global du marché.

ÉVOLUTION DE L'INDICE BRVMC (pts)



VMQ-BASE MENSUELLE (M XOF)



PUBLICATIONS ÉCONOMIQUES/FINANCIÈRES

| 08 Juillet | 2019

Coris Bank Int : WARA affirme la notation de CBI à BBB+ en grade d'investissement et à w-3 sa notation de court terme

| 08 Juillet | 2019

SÉNÉGAL : Un financement de 21 MMFCFA du Japon pour la rénovation et l'extension du « Môle 3 » du Port de Dakar.

| 08 Juillet | 2019

MALI : Un financement de 280 M\$ du Fonds de Développement d'Abou Dhabi pour soutenir la balance des paiements.

| 05 Juillet | 2019

UEMOA : Un taux d'inflation de -0,3% en mai 2019 en glissement annuel.

Attijari Global Research
Daouda Bamba
(+225) 09 97 08 25
daouda.bamba@sisib.ci

Directeur Général
Mohamed Lemridi
(+225) 07 80 68 68

Gérant de Portefeuille
Jean-Jacques Bali Birba
(+225) 77 29 86 06

Chargé Clientèle Institutionnelle
Bakary Diakité
(+225) 48 03 45 01

Chargé Clientèle Particuliers
Fatoumata Dogoni
(+225) 58 83 13 46



ABIDJAN CLOSING EQUITY

RÉSUMÉ DE LA SÉANCE DU 08/07/2019

	08/07/2019	Clôture	Veille	Année	Max 2019	Min 2019	Quantité	P/E 19e	P/B 19e	D/Y 19e
TEL.	SONATEL SN	16 450	-0,3%	2,8%	20 400	16 000	3 151	9,5	3,0	9,1%
	ONATEL BF	3 900	-2,5%	-6,0%	4 925	3 850	1 737	8,3	9,8	10,5%
BANQUES	BICI CI	4 160	0,0%	-47,3%	7 700	4 100	0	7,5	1,4	5,1%
	BANK OF AFRICA BN	3 150	0,0%	-25,0%	4 500	3 005	1 440	5,0	1,0	13,2%
	BANK OF AFRICA BF	3 900	-2,5%	-25,0%	5 365	3 690	175	5,0	1,9	9,4%
	BANK OF AFRICA CI	2 900	3,6%	-31,0%	4 150	2 500	1 429	5,0	1,8	10,6%
	BANK OF AFRICA ML	1 980	2,1%	-19,2%	3 000	1 850	330	4,8	1,2	13,7%
	BANK OF AFRICA NG	3 420	0,0%	-12,3%	4 695	3 420	455	5,8	1,7	11,3%
	BANK OF AFRICA SN	1 650	0,3%	-18,3%	2 000	1 470	1 367	4,7	1,2	9,7%
	CORIS BANK INTERNATIONAL	7 895	-1,3%	-9,2%	8 790	6 800	205	12,9	4,0	5,1%
	ECOBANK CI	3 300	0,6%	-22,2%	4 220	3 000	110	8,8	2,6	7,3%
	ECOBANK TRANS. INCORP. TG	17	0,0%	-5,6%	21	16	11 952	2,1	0,2	N.S.
	NSIA BANQUE CI	3 400	-0,9%	-43,3%	6 000	3 240	105	6,5	1,3	5,7%
	ORAGROUP TOGO	4 000	0,0%	-2,4%	5 000	3 825	403	16,1	2,6	1,3%
	SOCIETE GLE CI	9 000	0,0%	21,6%	9 300	7 000	122	6,7	2,4	2,3%
	SIB CI	2 695	-0,2%	-0,2%	2 945	2 000	649	5,8	2,4	9,4%
AGRICULTURE	PALM CI	1 000	1,0%	-47,4%	1 935	925	30	1,8	0,2	25,3%
	SICOR CI	3 300	0,0%	-8,3%	3 605	3 250	0	19,6	1,0	N.S.
	SOGB CI	2 100	0,0%	-8,1%	2 850	1 760	194	15,2	1,3	10,3%
	SAPH CI	1 985	-0,5%	-46,2%	3 900	1 910	1 028	3,9	0,6	3,9%
	SUCRIVOIRE CI	735	0,0%	-22,6%	1 215	730	436	4,6	0,2	9,8%
DISTRIBUTION & SERVICES	CIE CI	1 300	1,2%	-10,0%	1 505	1 140	281	36,6	8,0	2,5%
	SODE CI	3 100	0,0%	-20,2%	3 885	2 680	2 088	10,2	2,6	8,7%
	SERVAIR ABIDJAN	1 140	-0,9%	-5,0%	1 825	1 005	106	8,2	4,6	14,4%
	BERNABE CI	1 800	-1,6%	-25,0%	2 450	1 665	143	5,6	1,1	12,1%
	CFAO CI	420	1,2%	-34,4%	635	415	500	18,7	4,0	N.S.
	TRACTAFRIC MOTORS CI	119 000	0,0%	-4,0%	122 000	117 995	0	27,9	3,9	N.S.
	VIVO ENERGY CI	875	-1,1%	-7,4%	1 150	800	281	11,0	1,9	4,5%
	TOTAL CI	1 500	0,0%	10,7%	1 610	1 075	184	9,1	3,1	6,9%
	TOTAL SN	1 340	0,0%	-7,6%	1 600	1 290	1 150	10,5	2,3	N.S.
	BOLLORE TL CI	1 350	0,0%	-32,5%	2 290	1 205	464	5,6	3,0	12,3%
INDUSTRIE	SICABLE CI	960	1,6%	-3,0%	1 640	870	10	7,4	1,1	7,8%
	FILTISAC CI	1 500	3,5%	-29,2%	2 275	1 210	147	8,5	0,6	10,5%
	NEI-CEDA CI	275	0,0%	61,8%	490	180	0	6,9	3,2	N.S.
	NESTLE CI	730	-0,7%	-27,7%	1 125	700	505	N.S.	N.S.	N.S.
	CROWN SIEM CI	205	-4,7%	-31,7%	355	205	730	34,4	1,2	N.S.
	AIR LIQUIDE CI	395	0,0%	-26,2%	525	370	0	N.S.	N.S.	N.S.
	SOLIBRA CI	32 250	0,0%	-42,4%	58 800	29 500	0	39,3	0,9	4,2%
	SMB CI	4 500	0,0%	-7,7%	19 900	4 250	73	4,7	4,3	2,5%
	SITAB CI	1 190	0,0%	-35,1%	1 970	995	0	N.S.	N.S.	N.S.
	UNILEVER CI	3 925	0,0%	-38,1%	6 000	3 900	0	N.S.	N.S.	N.S.
AUTRES	UNIWAX CI	2 290	0,0%	12,8%	2 625	1 760	918	11,8	7,3	7,6%
	SETAO CI	170	0,0%	0,0%	185	150	0	2,6	N.S.	N.S.
	ALIOS FINANCE (SAFCA CI)	390	6,9%	81,4%	390	200	200	N.S.	N.S.	N.S.
	MOVIS CI	0	0,0%	-100,0%	2 495	2 395	0	N.S.	N.S.	N.S.
	BRVMC	156	-0,3%	-9,2%	179	156	-	9,7	3,0	6,8%





ABIDJAN CLOSING

EQUITY

RÉSULTATS ANNUELS 2018

	Chiffre d'Affaires/PNB			Résultat d'Exploitation			Résultat Net (Part du Groupe)			
	En MXOF	2018	2017	Var	2018	2017	Var	2018	2017	Var
TEL.	SONATEL SN	1 021 956	972 905	5,0%	312 286	306 936	1,7%	172 467	171 801	0,4%
	ONATEL BF	159 027	162 723	-2,3%	45 955	43 558	5,5%	31 814	28 285	12,5%
BANQUES	BICI CI	48 787	48 431	0,7%	11 738	8 450	38,9%	9 793	7 100	37,9%
	BANK OF AFRICA BN	39 387	42 156	-6,6%	13 289	13 097	1,5%	12 724	12 523	1,6%
	BANK OF AFRICA BF	39 643	36 417	8,9%	19 756	13 249	49,1%	17 239	12 713	35,6%
	BANK OF AFRICA CI	32 833	30 063	9,2%	11 707	9 913	18,1%	11 699	9 879	18,4%
	BANK OF AFRICA ML	29 726	29 590	0,5%	6 602	4 468	47,8%	6 340	4 262	48,8%
	BANK OF AFRICA NG	20 630	19 086	8,1%	9 701	8 249	17,6%	7 666	6 891	11,2%
	BANK OF AFRICA SN	24 949	24 819	0,5%	9 151	11 519	-20,6%	8 509	11 389	-25,3%
	CORIS BANK INTERNATIONAL	56 705	45 269	25,3%	26 517	20 060	32,2%	24 531	19 571	25,3%
	ECOBANK CI	84 822	74 117	14,4%	21 489	26 581	-19,2%	20 707	22 835	-9,3%
	ECOBANK TRANS. INCORP. TG	1 014 373	1 014 872	0,0%	243 698	160 393	51,9%	145 415	99 251	46,5%
	NSIA BANQUE CI	67 762	62 672	8,1%	25 368	22 840	11,1%	12 196	10 015	21,8%
	ORAGROUP TOGO	126 776	107 998	17,4%	30 420	38 647	-21,3%	29 773	21 972	35,5%
	SOCIETE GLE CI	128 000	113 000	13,3%	63 000	53 000	18,9%	42 000	40 000	5,0%
	SIB CI	65 941	56 747	16,2%	28 665	26 850	6,8%	23 200	22 530	3,0%
AGRICULTURE	PALM CI	100 793	134 796	-25,2%	2 070	25 220	-23 150 MXOF	-12 613	8 708	-21 321 MXOF
	SICOR CI	1 393	1 105	26,1%	103	130	-20,8%	989	101	+888 MXOF
	SOGB CI	55 768	69 123	-19,3%	4 418	14 682	-10 264 MXOF	2 977	10 428	-7 451 MXOF
	SAPH CI	129 855	151 979	-14,6%	2 071	17 824	-15 753 MXOF	-848	12 861	-13 709 MXOF
	SUCRIVOIRE CI	56 187	56 162	0,0%	1 508	3 833	-60,7%	-301	3 147	-3 448 MXOF
DISTRIBUTION & SERVICES	CIE CI	587 236	593 261	-1,0%	6 976	3 562	95,8%	4 930	1 987	+2 943 MXOF
	SODE CI	98 432	91 269	7,8%	10 117	7 571	33,6%	2 863	2 722	5,2%
	SERVAIR ABIDJAN	12 217	13 367	-8,6%	2 012	910	+1 102 MXOF	1 510	993	52,1%
	BERNABE CI	44 350	41 351	7,3%	2 137	3 149	-32,1%	1 650	2 101	-21,5%
	CFAO CI	97 871	89 982	8,8%	8 328	5 941	40,2%	6 489	4 067	59,6%
	TRACTAFRIC MOTORS CI	51 556	51 187	0,7%	3 038	1 683	80,5%	2 013	683	+1 330 MXOF
	VIVO ENERGY CI	-	-	-	-	-	-	-	-	-
	TOTAL CI	425 051	362 203	17,4%	15 097	15 152	-0,4%	11 523	10 422	10,6%
	TOTAL SN	382 175	309 648	23,4%	11 053	7 606	45,3%	6 342	4 156	52,6%
	BOLLORE TL CI	89 299	90 321	-1,1%	3 835	8 064	-52,4%	10 409	13 143	-20,8%
INDUSTRIE	SICABLE CI	13 291	12 477	6,5%	608	1 353	-55,1%	763	980	-22,1%
	FILTISAC CI	43 899	46 320	-5,2%	2 260	2 982	-24,2%	1 683	2 492	-32,5%
	NEI-CEDA CI	8 107	6 008	34,9%	998	548	82,1%	775	506	53,2%
	NESTLE CI	142 871	151 833	-5,9%	6 812	925	+5 887 MXOF	819	-4 308	+5 127 MXOF
	CROWN SIEM CI	14 550	15 964	-8,9%	336	404	-16,8%	-75	150	-225 MXOF
	AIR LIQUIDE CI	7 447	7 530	-1,1%	-13	-974	+961 MXOF	-82	-991	+909 MXOF
	SOLIBRA CI	202 816	193 372	4,9%	7 107	7 642	-7,0%	1 350	4 250	-68,2%
	SMB CI	134 198	90 262	48,7%	11 376	11 235	1,3%	7 877	7 506	4,9%
	SITAB CI	76 304	67 201	13,5%	-1 845	-3 440	+1 595 MXOF	-2 295	-4 581	+2 286 MXOF
	UNILEVER CI	53 670	60 003	-10,6%	-6 414	-1 645	-4 769 MXOF	-3 603	-3 591	-12 MXOF
AUTRES	UNIWAX CI	38 977	37 667	3,5%	5 511	5 435	1,4%	4 198	4 014	4,6%
	SETAO CI	7 139	3 901	83,0%	445	919	-51,6%	366	877	-58,3%
	ALIOS FINANCE (SAFCA CI)	-	-	-	-	-	-	-	-	-
	MOVIS CI	-	-	-	-	-	-	-	-	-
Masse bénéficiaire	5 836 769	5 589 157	4,4%	979 286	908 521	7,8%	625 782	583 840	7,2%	





ABIDJAN CLOSING

EQUITY

TABLEAU DES DIVIDENDES 2018

	En XOF	DPA 2018	DPA 2017	Var	Date d'AGO	Date de détachement	Date de paiement
TEL.	SONATEL SN	1 667	1 667	0,0%	17/04/2019	09/05/2019	14/05/2019
	ONATEL BF	468	416	12,5%	18/04/2019	28/05/2019	01/06/2019
BANQUES	BICI CI	200	236	-15,1%	25/06/2019	15/05/2019	17/05/2019
	BANK OF AFRICA BN	438	438	-0,1%	23/04/2019	17/05/2019	22/05/2019
	BANK OF AFRICA BF	418	409	2,2%	02/04/2019	29/04/2019	02/05/2019
	BANK OF AFRICA CI	340	328	3,7%	10/04/2019	16/05/2019	20/05/2019
	BANK OF AFRICA ML	291	312	-6,7%	20/04/2019	29/05/2019	03/06/2019
	BANK OF AFRICA NG	415	408	1,7%	05/04/2019	23/05/2019	27/05/2019
	BANK OF AFRICA SN	178	160	11,1%	19/04/2019	26/05/2019	03/06/2019
	CORIS BANK INTERNATIONAL	459	384	19,6%	25/04/2019	02/07/2019	05/07/2019
	ECOBANK CI	268	410	-34,6%	16/04/2019	10/05/2019	15/05/2019
	ECOBANK TRANS. INCORP. TG	0	0	-	25/04/2019	-	-
	NSIA BANQUE CI	216	518	-58,3%	28/05/2019	05/07/2019	09/07/2019
	ORAGROUP TOGO	61	53	15,1%	23/05/2019	27/06/2019	01/07/2019
	SOCIETE GLE CI	225	645	-65,1%	11/06/2019	-	A définir
	SIB CI	280	210	33,3%	26/04/2019	03/07/2019	05/07/2019
AGRICULTURE	PALM CI	0	281	-281 FCFA	09/05/2019	-	-
	SICOR CI	0	0	-	28/06/2019	-	-
	SOGB CI	240	480	-50,0%	14/06/2019	11/07/2019	15/07/2019
	SAPH CI	0	87	-87 FCFA	08/05/2019	-	-
	SUCRIVOIRE CI	0	80	-80 FCFA	03/05/2019	-	-
DISTRIBUTION & SERVICES	CIE CI	80	36	+44 FCFA	26/06/2019	-	A définir
	SODE CI	300	300	0,0%	22/05/2019	-	-
	SERVAIR ABIDJAN	183	110	66,4%	28/03/2019	23/05/2019	27/05/2019
	BERNABE CI	50	70	-28,6%	27/06/2019	-	-
	CFAO CI	35	11	+24 FCFA	11/06/2019	-	A définir
	TRACTAFRIC MOTORS CI	10 692	4 266	+6 426 FCFA	28/06/2019	-	A définir
	VIVO ENERGY CI	-	48	-	27/06/2019	-	-
	TOTAL CI	120	114	5,0%	20/06/2019	-	-
	TOTAL SN	117	62	88,7%	05/06/2019	-	A définir
	BOLLORE TL CI	185	202	-8,4%	09/05/2019	03/06/2019	06/06/2019
INDUSTRIE	SICABLE CI	83	111	-25,2%	05/04/2019	29/05/2019	03/06/2019
	FILTISAC CI	119	179	-33,5%	24/06/2019	29/07/2019	31/07/2019
	NEI-CEDA CI	0	0	-	29/05/2019	-	-
	NESTLE CI	0	0	-	21/06/2019	-	-
	CROWN SIEM CI	0	0	-	20/06/2019	-	-
	AIR LIQUIDE CI	0	0	-	19/06/2019	-	-
	SOLIBRA CI	1 520	2 580	-41,1%	24/04/2019	03/06/2019	06/06/2019
	SMB CI	500	500	0,0%	18/06/2019	-	A définir
	SITAB CI	0	0	-	26/06/2019	-	-
	UNILEVER CI	0	0	-	-	-	-
AUTRES	UNIWAX CI	202	193	4,5%	21/06/2019	09/07/2019	11/07/2019
	SETAO CI	0	0	-	27/06/2019	-	-
	ALIOS FINANCE (SAFCA CI)	-	-	-	24/06/2019	-	-
	MOVIS CI	-	-	-	-	-	-

Attijari Global Research
Daouda Bamba
+225 (0) 09 97 08 25

Directeur Général
Mohamed Lemridi
+225 (0) 07 80 68 68

Gérant de Portefeuille
Jean-Jacques Bali Birba
+225 (0) 77 29 86 06

Chargé Clientèle Institutionnelle
Bakary Diakité
(+225) 48 03 45 01



Attijari
Global Research